




Universidad Nacional
de San Martín

Informe de gestión 2022

UNSAM 30 AÑOS:
EL FUTURO YA LLEGÓ



Universidad Nacional
de San Martín

Informe de gestión 2022

AHORRO, INVERSIÓN
Y FINANCIAMIENTO

EJECUCIÓN PRESUPUESTARIA TOTAL

CONCEPTO	TOTAL CONSOLIDADO	FUENTE 11 Tesoro Nacional	FUENTE 12 Recursos propios (Libre disponib. y convenios)	FUENTE 13 Recursos c/ afectación específica	FUENTE 14 Transferen. internas	FUENTE 15 Crédito interno	FUENTE 16 Remanente Ejerc. anteriores (Libre disponib. y convenios)	FUENTE 22 Crédito Externo
CRÉDITO INICIAL	1.222.824.439	-	-	-	-	-	1.222.824.439	-
CRÉDITO / INGRESOS CORRIENTES	12.324.714.646	7.113.726.765	4.977.652.470	215.991.800	12.178.767	1.853.495	3.311.348	-
GASTOS CORRIENTES	10.747.519.550	6.644.799.432	3.574.354.207	120.195.296	12.178.767	1.853.495	394.138.353	-
RESULTADO ECONÓMICO	2.800.019.534	468.927.333	1.403.298.263	95.796.504	-	-	831.997.433	-
CRÉDITO / INGRESOS DE CAPITAL	268.146.692	-	4.761.000	88.400.140	19.273.307	-	-	155.712.245
GASTOS DE CAPITAL	545.557.582	220.041.785	12.927.417	20.658.369	19.273.307	-	116.944.458	155.712.245
AMORTIZACIÓN DE DEUDA	3.609.893	3.609.893	-	-	-	-	-	-
RESULTADO TOTAL III + IV - V - VI	2.518.998.751	245.275.655	1.395.131.846	163.538.275	-	-	715.052.975	-
% DE EJECUCIÓN POR FF	82%	97%	72%	46%	100%	100%	42%	100%

Resultado consolidado

GASTOS / EJECUCIÓN TOTAL

11.297 M

RESULTADO TOTAL


2.519 M

82%

Porcentaje de
ejecución total

CRÉDITO / INGRESO TOTAL 13.816 M

EJECUCIÓN PRESUPUESTARIA DE LIBRE DISPONIBILIDAD



Resultado de Libre Disponibilidad



PRESUPUESTO EJECUTADO Y COMPROMETIDO DE LIBRE DISPONIBILIDAD

Total consolidado

CRÉDITO / INGRESO TOTAL


9.717 M

COMPROMISO

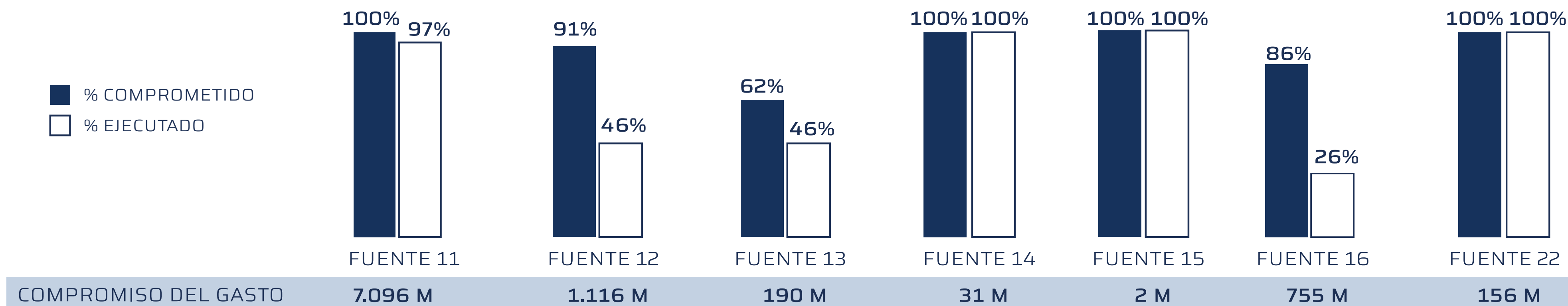
9.346 M

EJECUCIÓN

7.991 M



COMPROMISO Y EJECUCIÓN DEL GASTO POR FUENTE



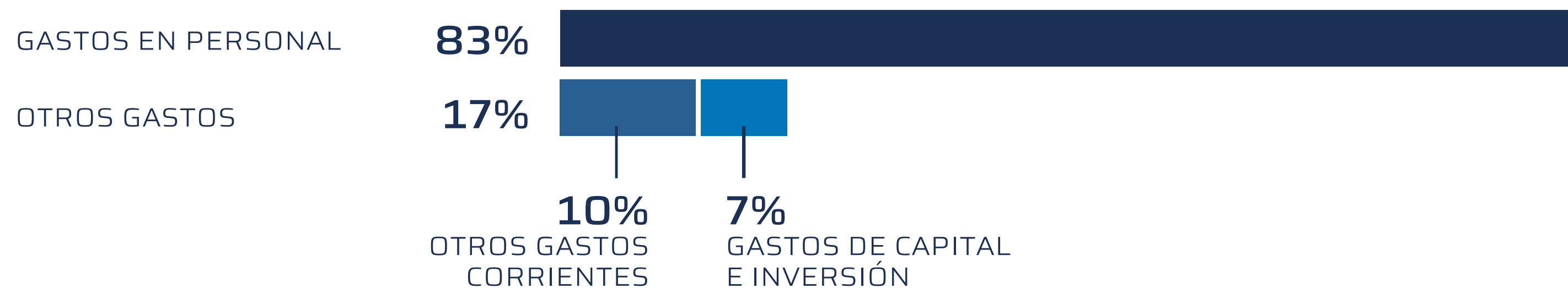
GASTOS DEL EJERCICIO DE LIBRE DISPONIBILIDAD

\$ 7.991 M

Distribución del gasto de libre disponibilidad por fuente



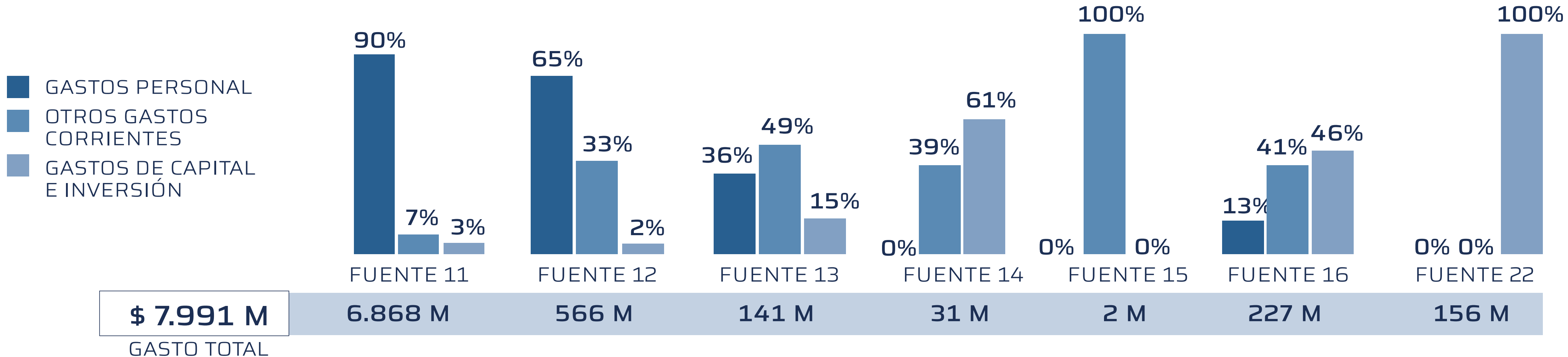
Distribución del gasto por objeto



En 2021	
GASTOS EN PERSONAL	85%
OTROS GASTOS	15%

GASTOS DEL EJERCICIO DE LIBRE DISPONIBILIDAD

Distribución del gasto por tipo en cada fuente de financiamiento



GASTOS DE CAPITAL INVERSIÓN

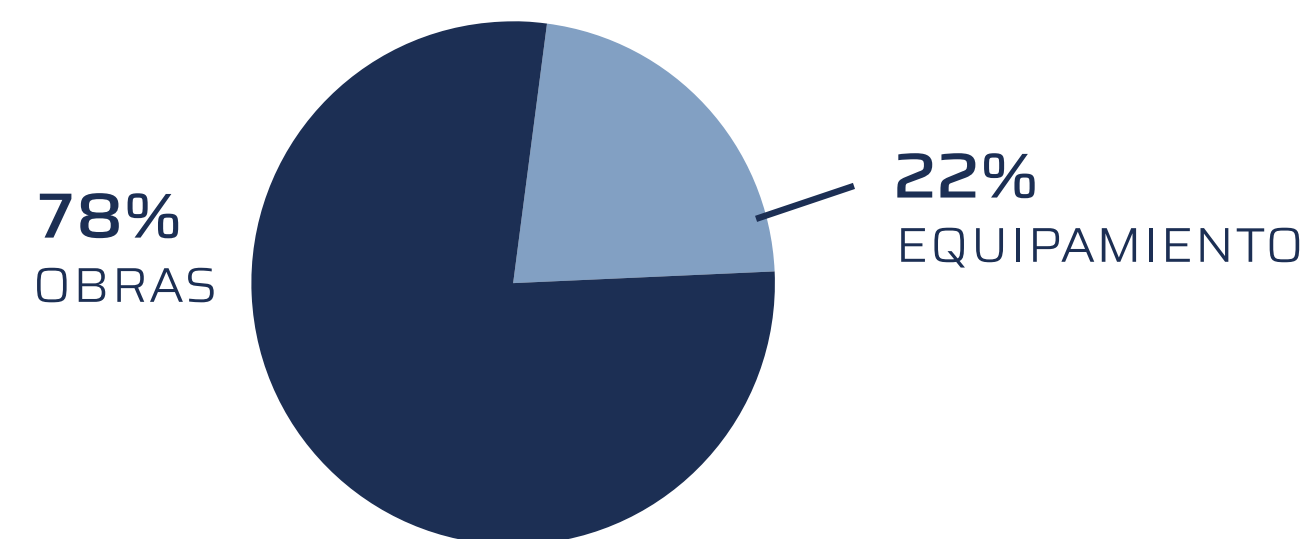
\$ 531 M

gasto consolidado en capital inversión

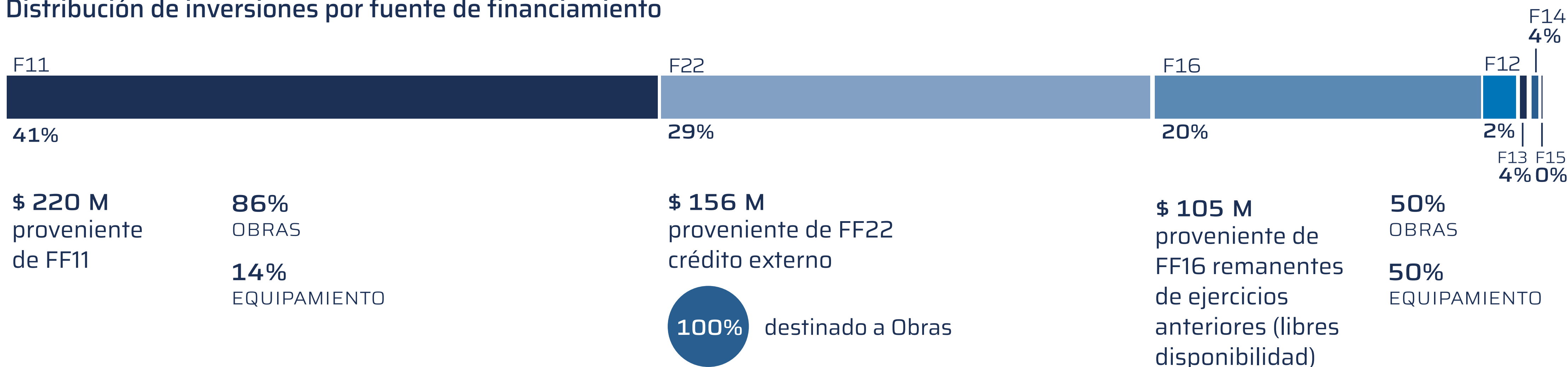
6,7%

del gasto total
5.1% en 2021

Distribución de inversiones por rubro



Distribución de inversiones por fuente de financiamiento



CAPITAL HUMANO

GASTO CONSOLIDADO EN PERSONAL

\$ 6.598 M

83 % DEL GASTO TOTAL

PERSONAS Y CARGOS

PERSONAS

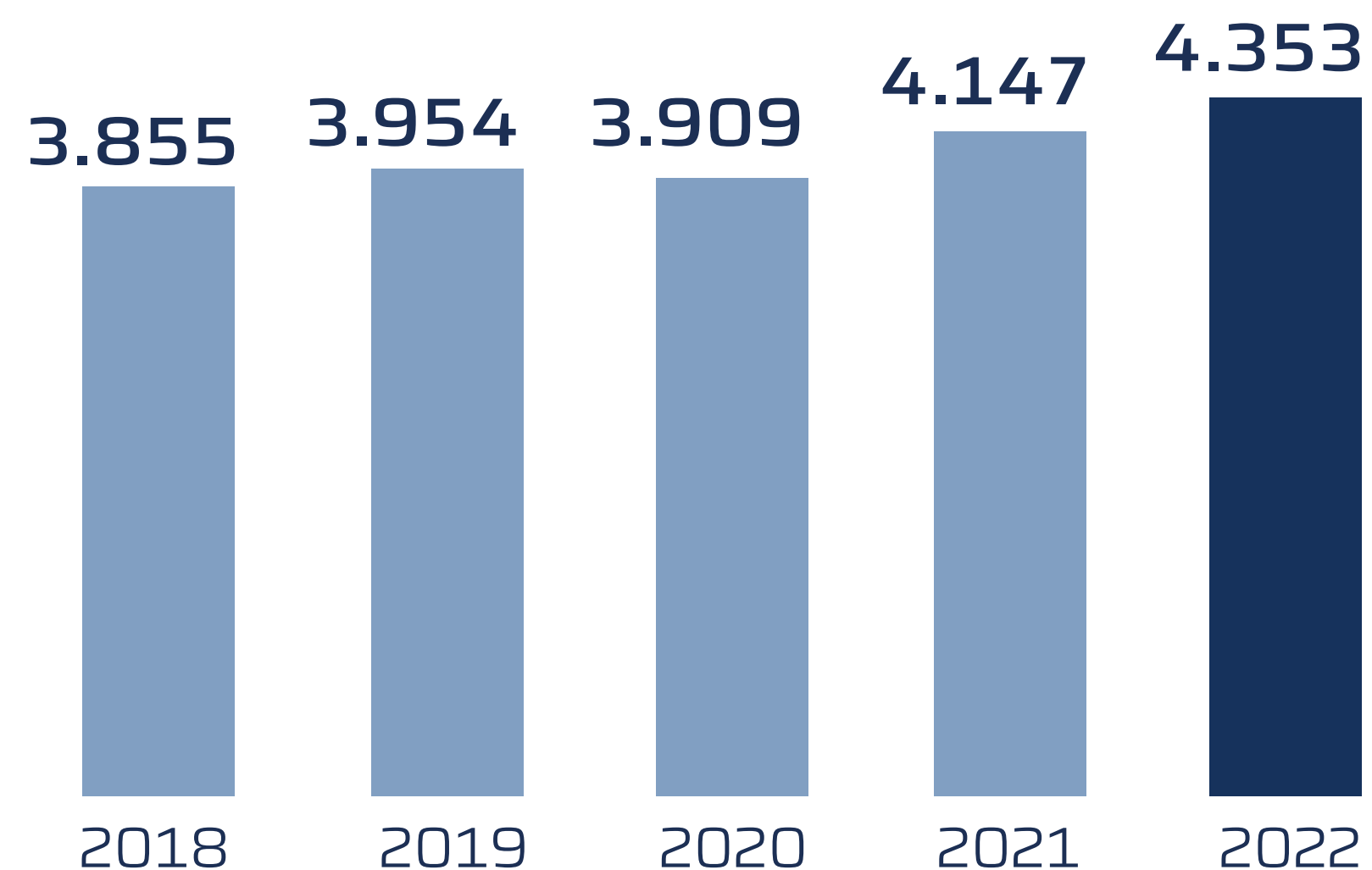
3.646

CARGOS

4.353

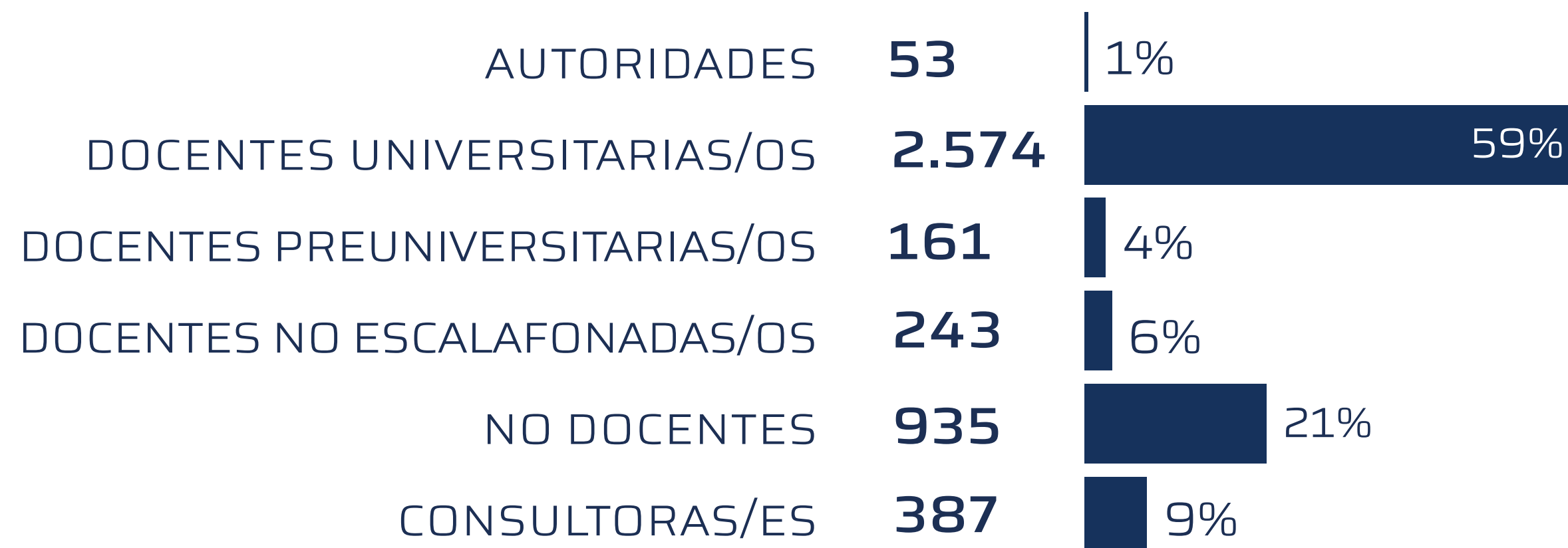
51 %
MUJERES

EVOLUCIÓN DE CARGOS



TASA DE VARIACIÓN 2021 -2022
5%

CARGOS



CAPITAL HUMANO

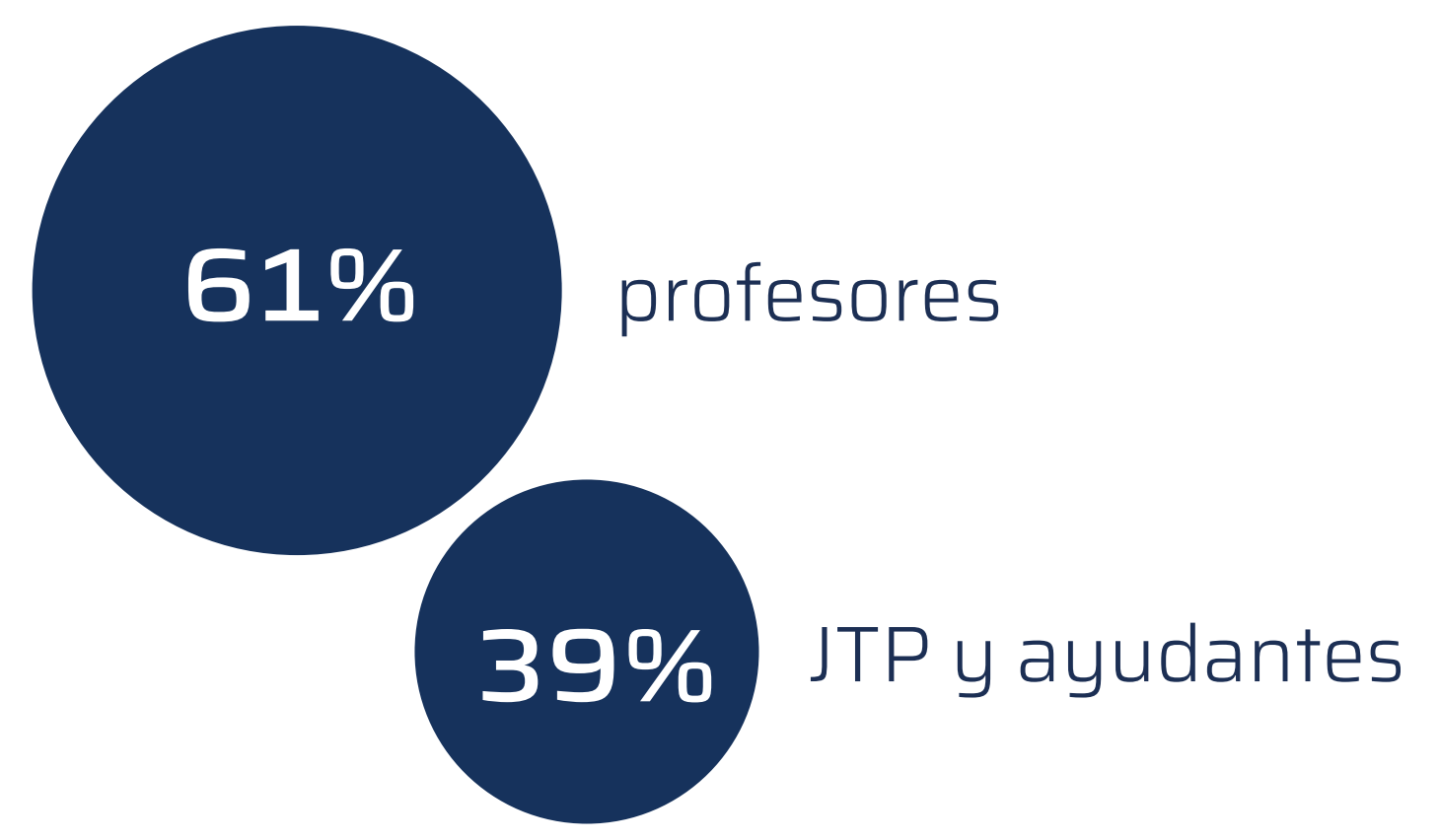
ESCALAFÓN DOCENTE UNIVERSITARIO

CARGOS DOCENTES UNIVERSITARIOS

2.574

2.201
DOCENTES

47 %
DE CARGOS OCUPADOS
POR MUJERES



CARGOS DOCENTES UNIVERSITARIAS/OS CON TÍTULO DE POSGRADO

maestría especialización doctorado

UNSAM
41%
CON TÍTULO
DE POSGRADO



UNIVERSIDADES
NACIONALES
20% CON TÍTULO
DE POSGRADO



Fuente Univ. Nacionales: SPU, DIU, Anuario 2020.

CAPITAL HUMANO

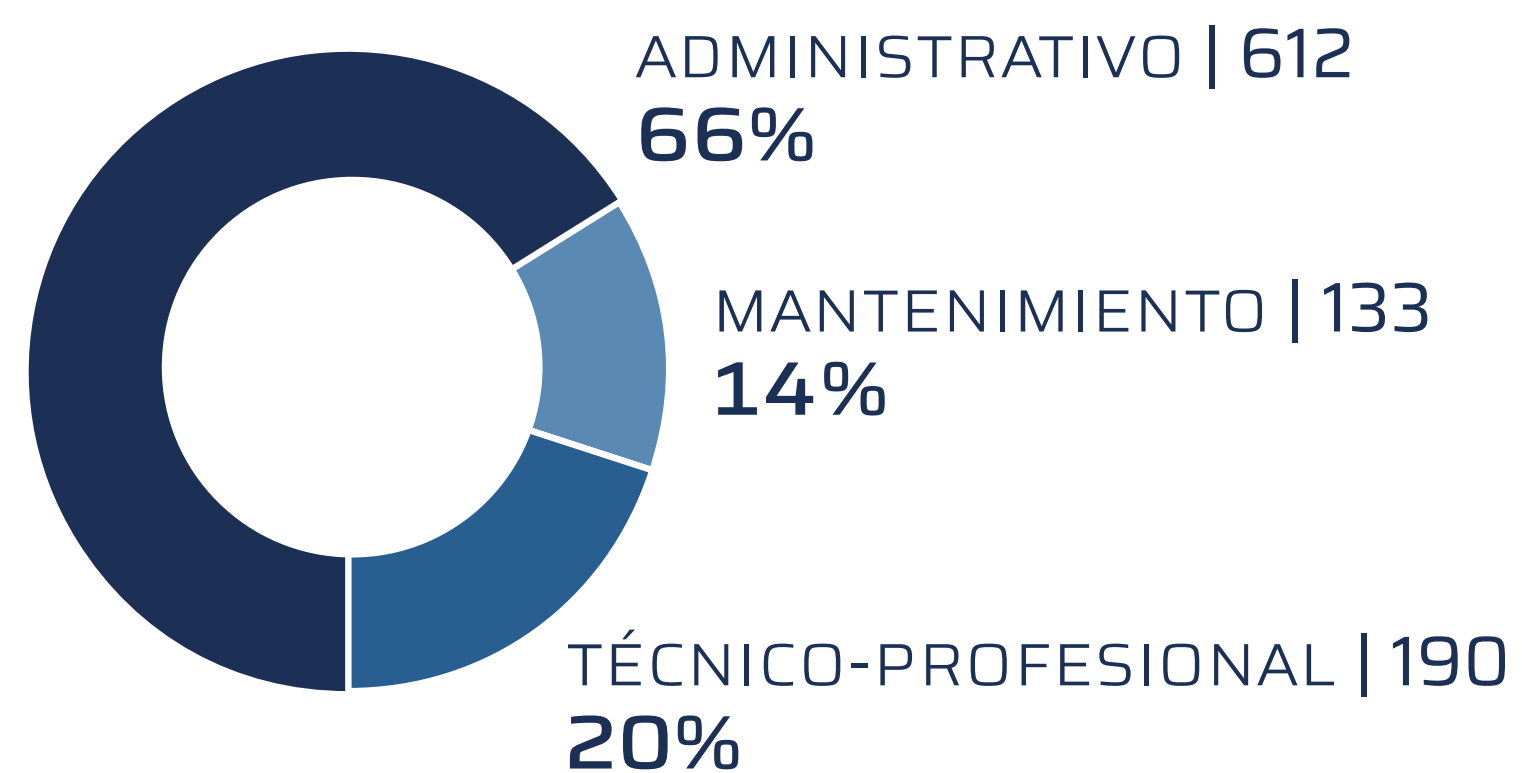
ESCALAFÓN NO DOCENTE

CARGOS
NO DOCENTES

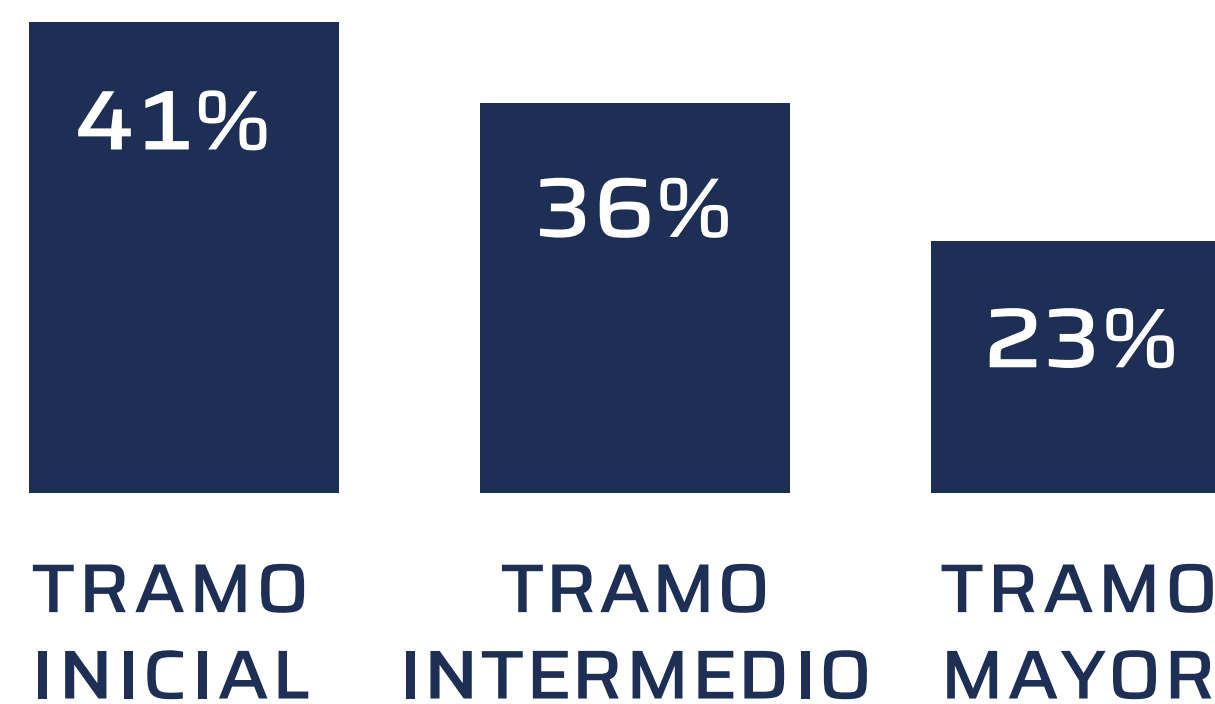
935

56%
MUJERES

POR AGRUPAMIENTO



CARGOS SEGÚN CATEGORÍA DE REVISTA (AGRUPADOS)

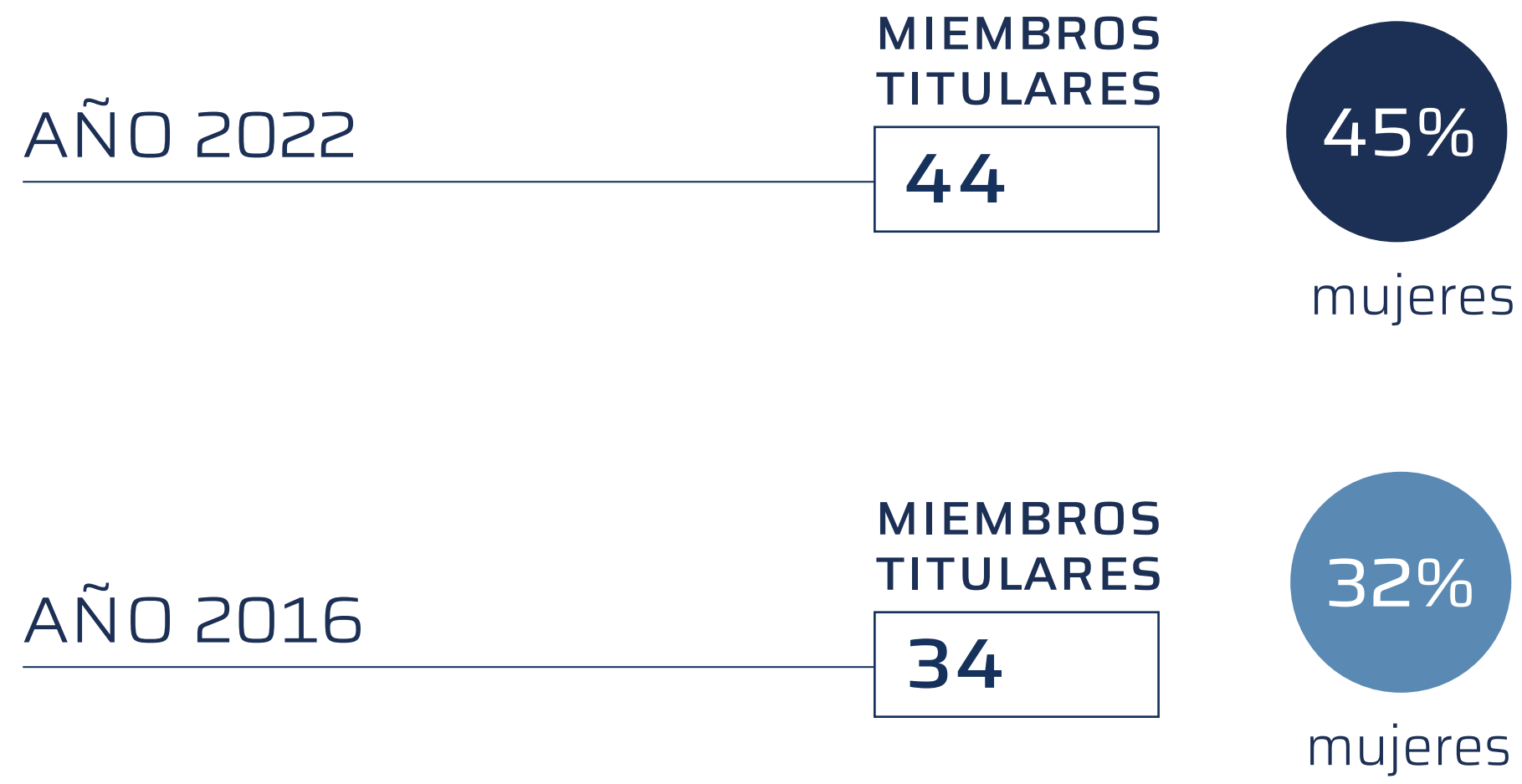


45%

tiene título de nivel superior no universitario o universitario/posgrado

GOBIERNO UNSAM

CONSEJO SUPERIOR



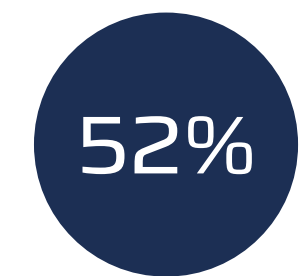
AUTORIDADES SUPERIORES

CARGOS

53

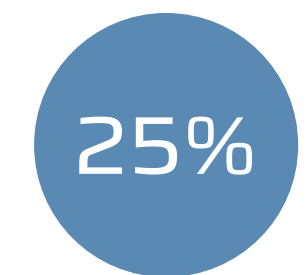
- 1** RECTOR
- 1** VICERRECTORA
- 8** DECANO/A DE ESCUELA
- 4** DECANO/A DE INSTITUTO
- 10** SECRETARIA/O UNIVERSIDAD
- 4** SUBSECRETARIA/O UNIVERSIDAD
- 16** SECRETARIA/O ESCUELA
- 4** SECRETARIA/O INSTITUTO
- 4** GERENTE
- 1** AUDITOR

Año 2022



mujeres

Año 2016




mujeres

UNIDADES ACADÉMICAS


12

8


Escuelas




Escuela de
Arte y Patrimonio
EAyP_UNSAM




Escuela de
Ciencia y Tecnología
ECyT_UNSAM




Escuela de
Economía y Negocios
EEyN_UNSAM




Escuela de
Humanidades
EH_UNSAM




Escuela de
Política y Gobierno
EPyG_UNSAM



Escuela de
Hábitat y Sostenibilidad
EHyS_UNSAM




Escuela Interdisciplinaria
de Altos Estudios Sociales
EIDAES_UNSAM




Escuela de Bio
y Nanotecnología
EByN_UNSAM

4


Institutos Asociados




Instituto de
Calidad Industrial
INCALIN_UNSAM



Instituto de Tecnología Nuclear
Dan Beninson
IDB_UNSAM-CNEA



Instituto de Tecnología
Prof. Jorge Sabato
ITS_UNSAM-CNEA



Instituto de Ciencias de la
Rehabilitación y el Movimiento
ICRM_UNSAM



OFERTA ACADÉMICA

CARRERAS VIGENTES

158

15 de interés público

152

en 2021



9 61 88

- Tecnicaturas 8
- Martillero 1
- 27 Licenciaturas
- 17 CCC
- 12 Ingenierías
- 3 Profesorados
- 1 Arquitectura
- 1 Contador Público

- 29 Especializaciones
- 40 Maestrías
- 19 Doctorados
- 3 nuevos Doctorados
 - Economía Política
 - Relaciones Internacionales
 - Economía de la Innovación

MOVIMIENTOS EN LA OFERTA

8 nuevas carreras inician en 2022

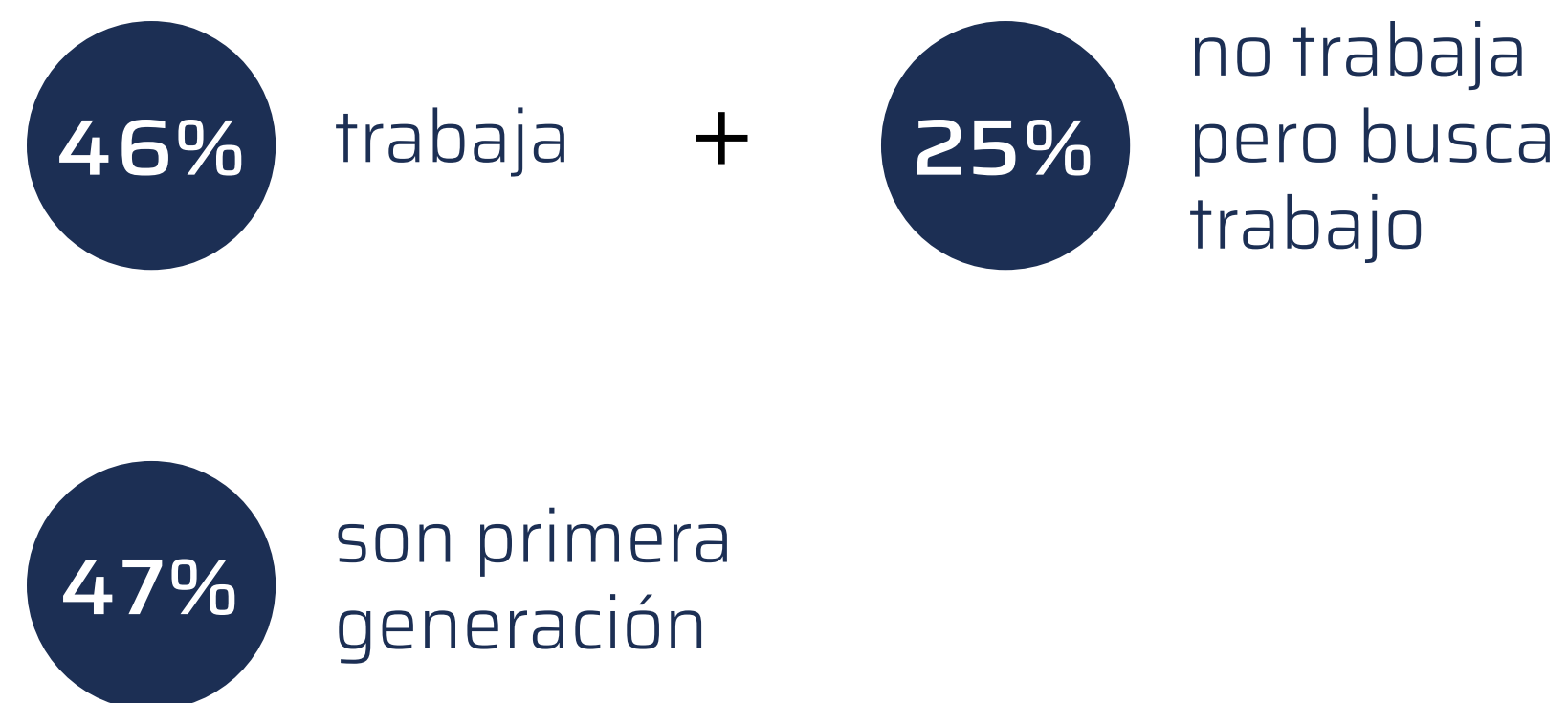
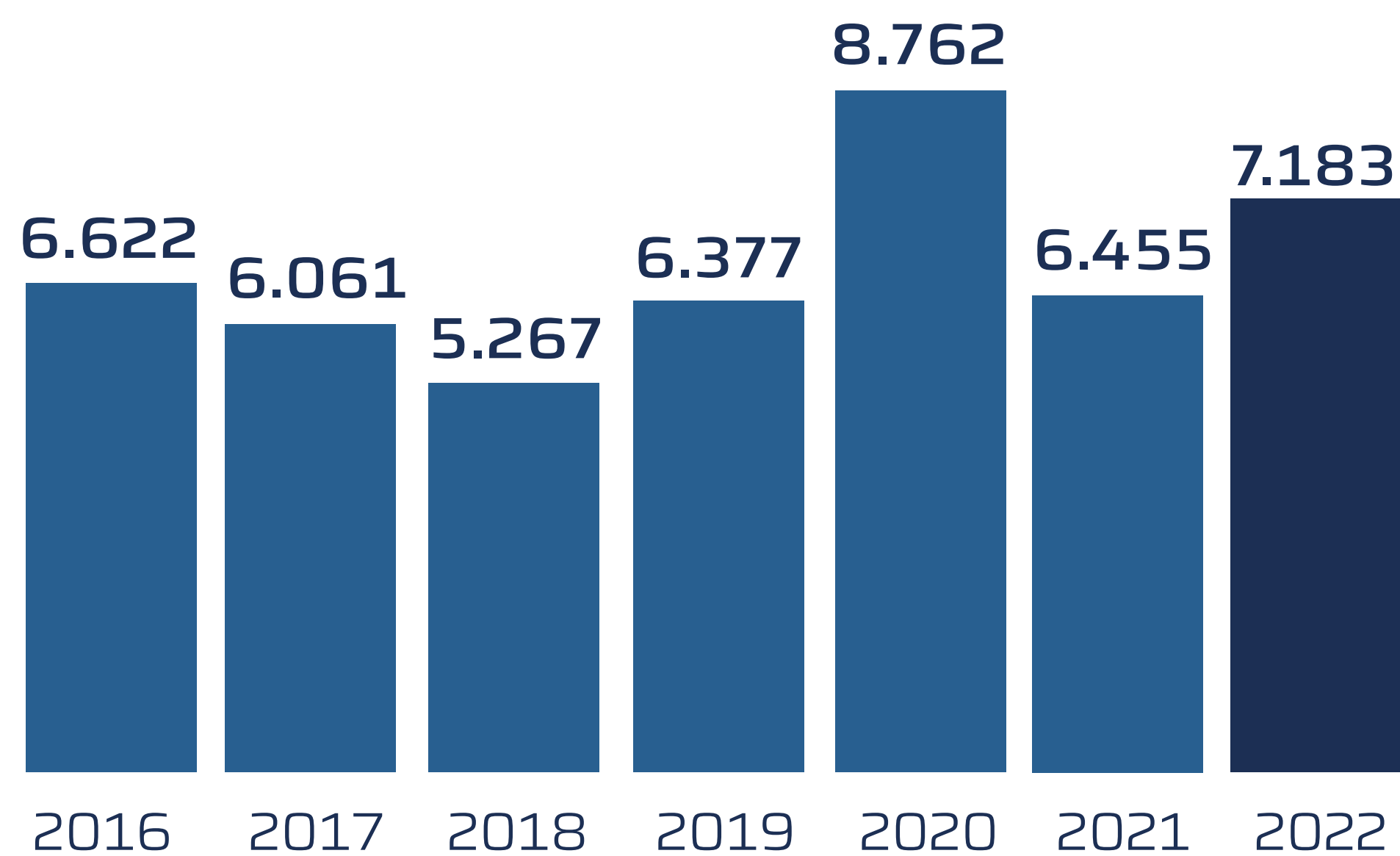
- 3 Doctorados
- 2 Maestrías
- 2 Licenciaturas
- 1 Tecnicatura

2 carreras se discontinúan
3 carreras se crean y aprueban en el Consejo Superior pero no inician en 2022

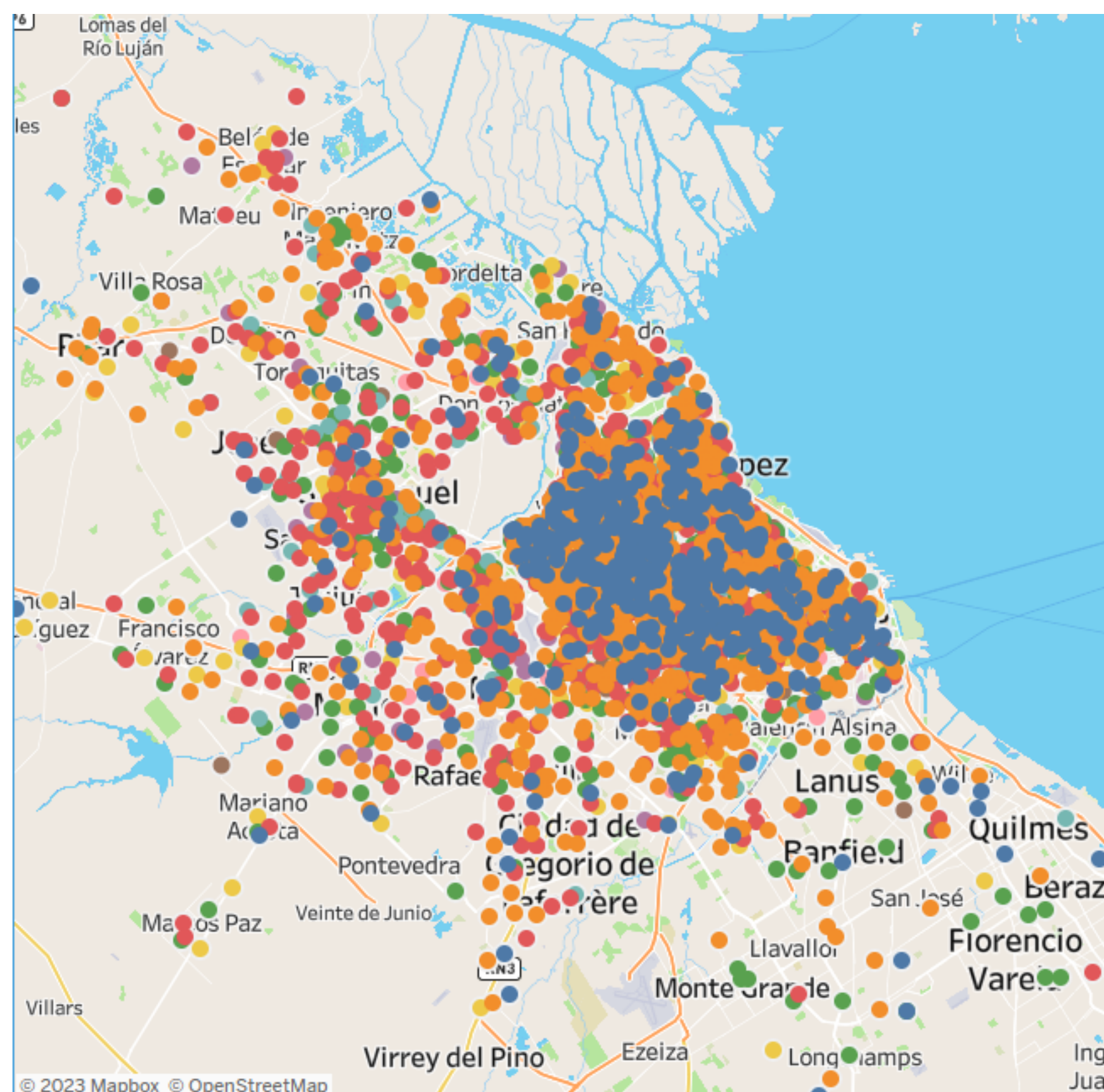
ASPIRANTES DE CARRERAS CON REQUISITO CPU



EVOLUCIÓN 2016-2021



PROVENIENCIA DE LOS/AS ASPIRANTES CARRERAS CON REQUISITO CPU



29% de San Martín (2100)

21% de CABA (1500)

17% de Zona Norte (1200)

18% de Zona Oeste (1300)

2% de Zona Sur (100)

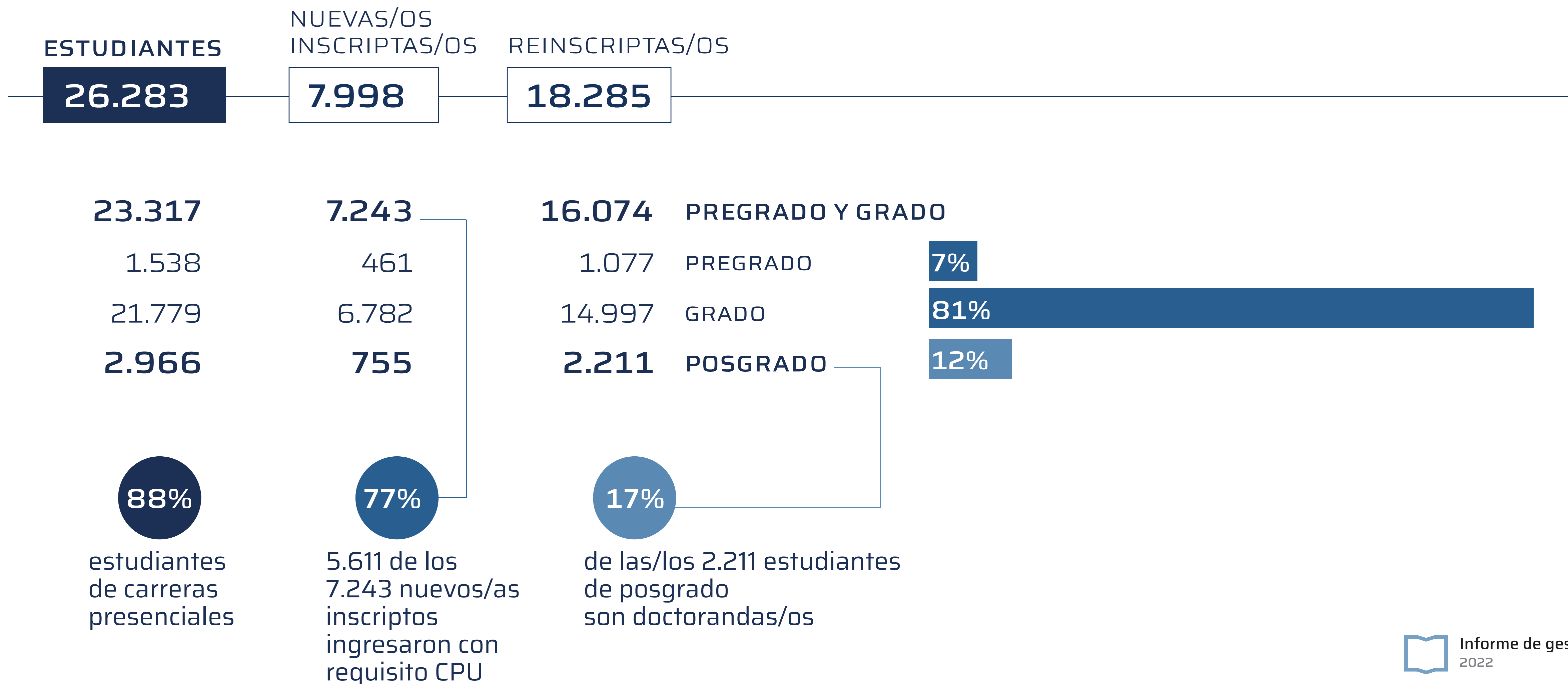
3 % del interior de la Provincia de Buenos Aires (216)

2 % estudiantes de otras provincias
desde Jujuy hasta Tierra del Fuego (144)

8 % no registrado

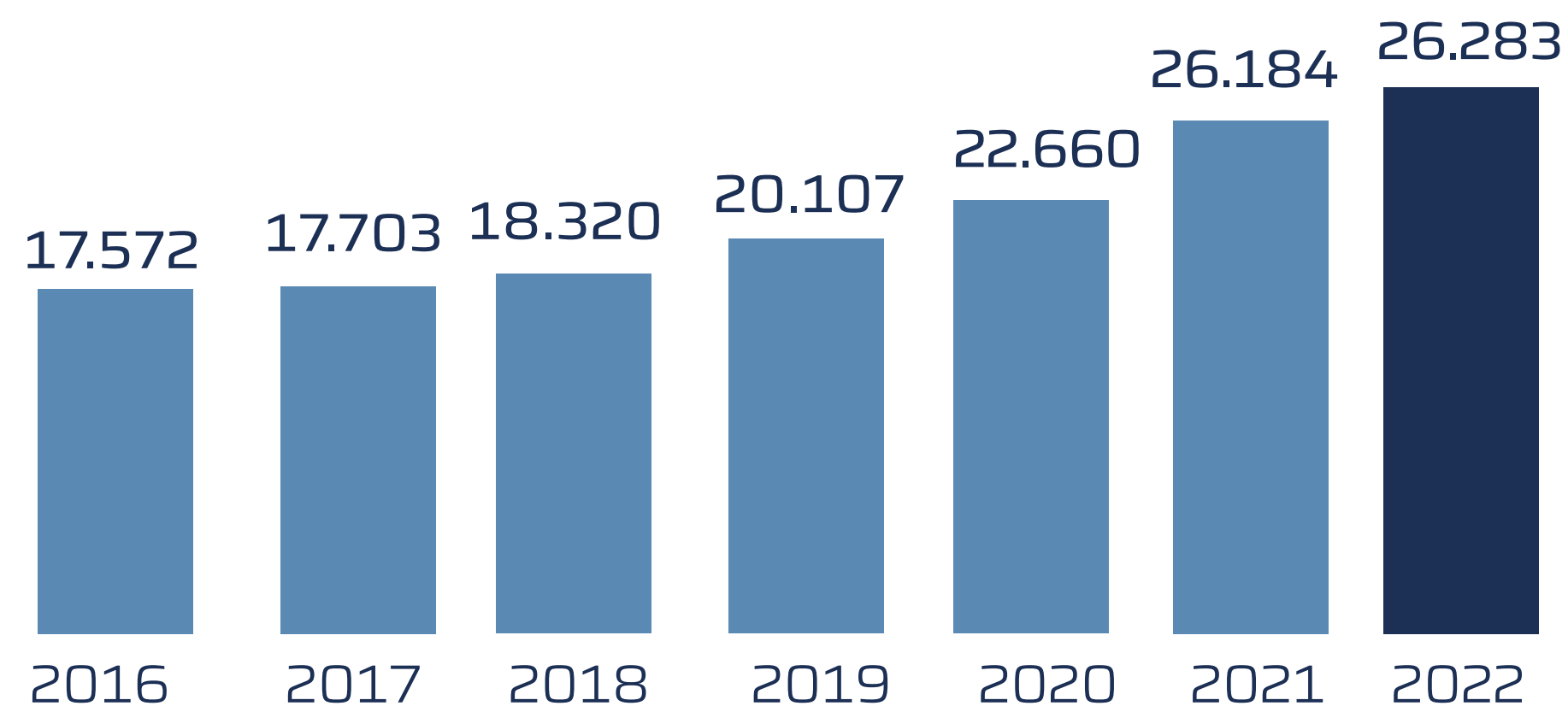
**DISTRIBUCIÓN SIMILAR
A LA DEL AÑO 2021**

TOTAL ESTUDIANTES



EVOLUCIÓN DE LA CANTIDAD DE ESTUDIANTES Y DE LOS NUEVOS/AS INSCRIPTOS/AS

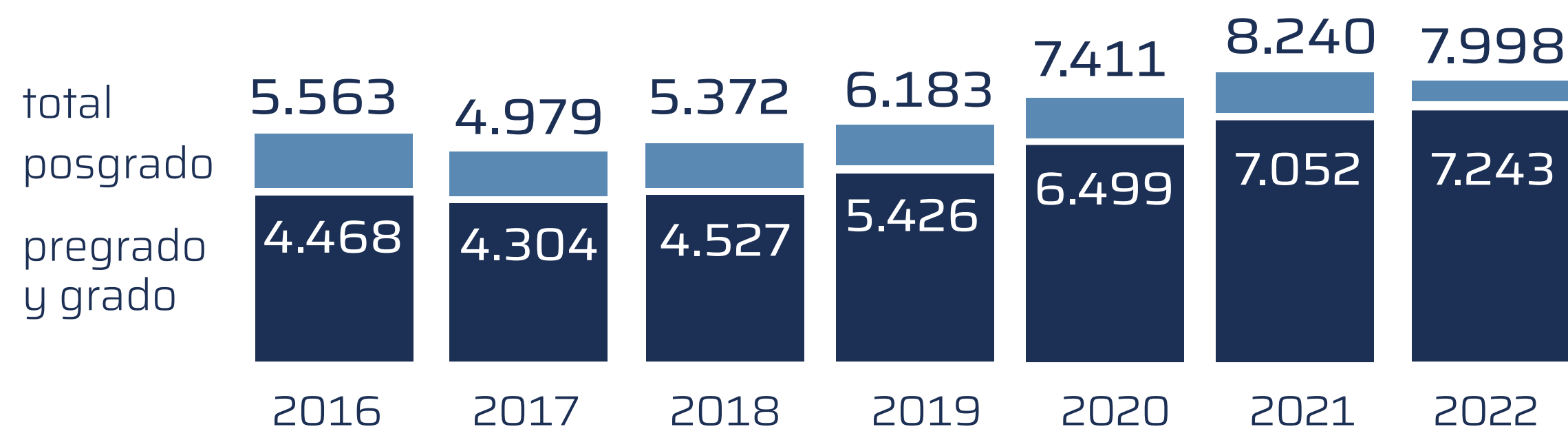
ESTUDIANTES



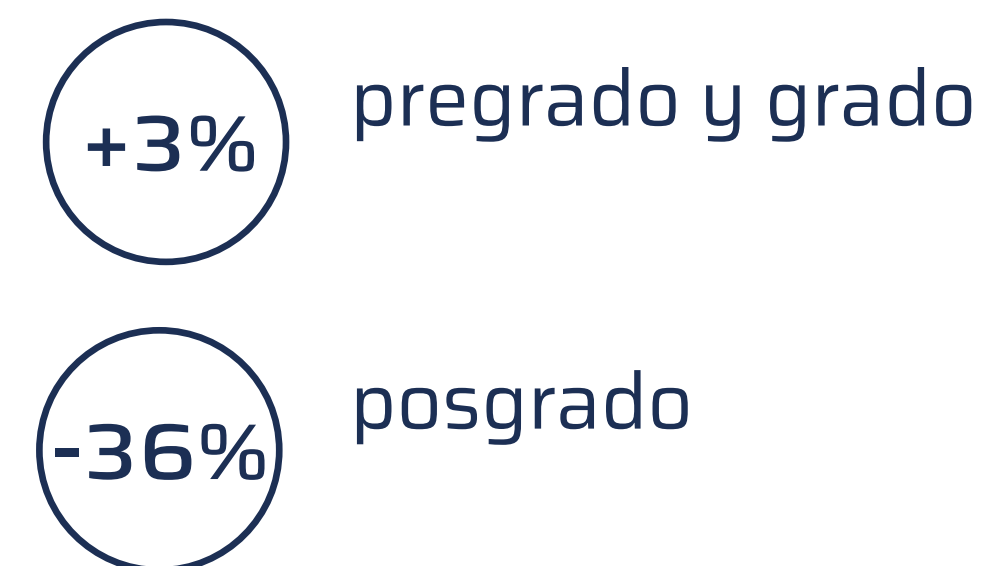
Tasa de variación de estudiantes



NUEVOS/AS INSCRIPTOS/AS



Tasa de variación de nuevos inscriptos 2021-2022



6 de cada 10 trabajan + 2 de cada 10 no trabajan pero buscan trabajo

ESTUDIANTES

POR RAMA DE CONOCIMIENTO (%)

	PREGRADO Y GRADO	POSGRADO
CIENCIAS APLICADAS	22%	14%
CIENCIAS BÁSICAS	-	8%
CIENCIAS DE LA SALUD	6%	-
CIENCIAS HUMANAS	29%	31%
CIENCIAS SOCIALES	43%	47%



REINSCRIPTOS/AS SEGÚN MATERIAS APROBADAS

16.074

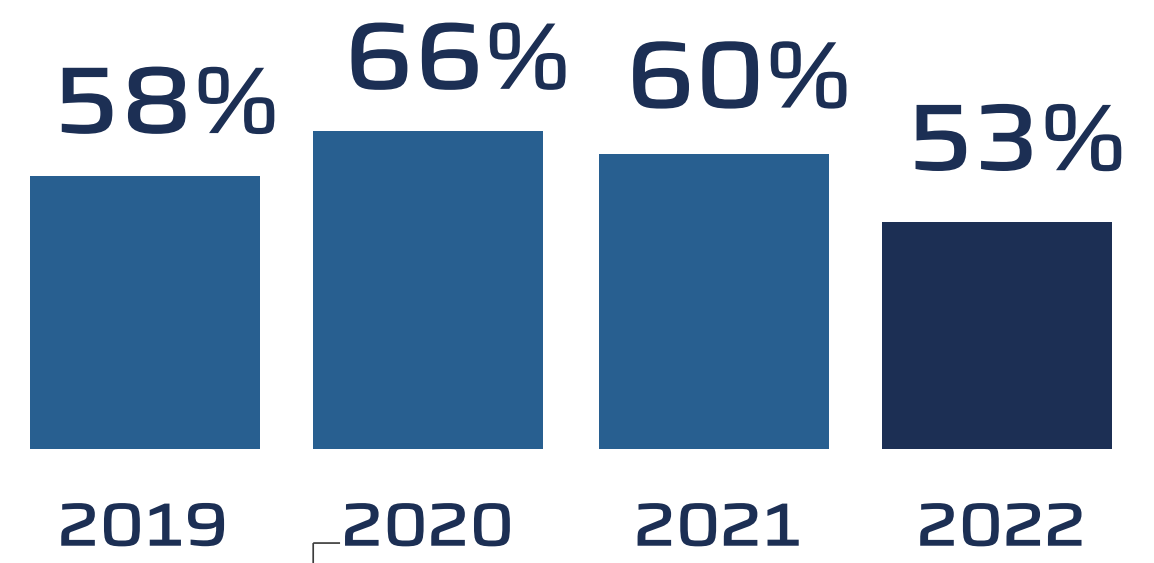
REINSCRIPTOS/AS DE
PREGRADO Y GRADO

MATERIAS APROBADAS	0	1	2 a 5	6 o +
AÑO 2022	31%	16%	34%	19%
AÑO 2021	26%	14%	36%	24%

NO REGULARES

REGULARES

2 y + materias aprobadas en el año

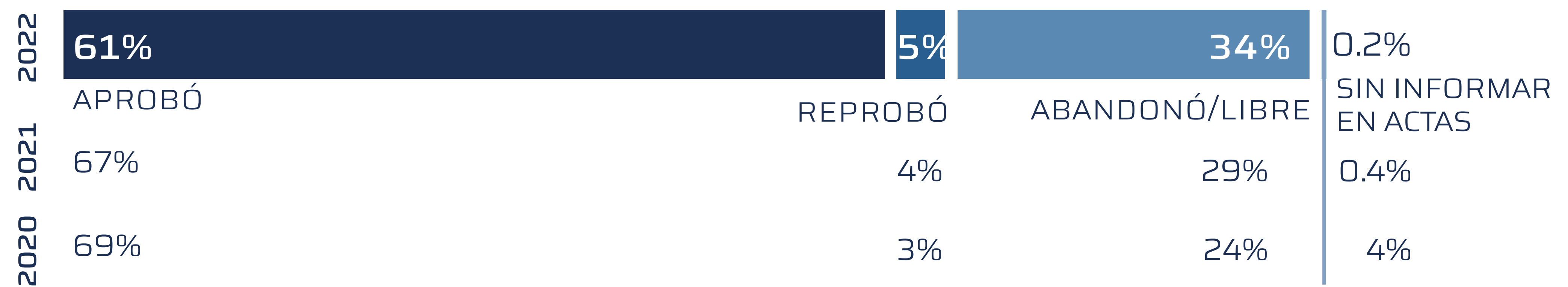


Universidades
Nacionales
48 %

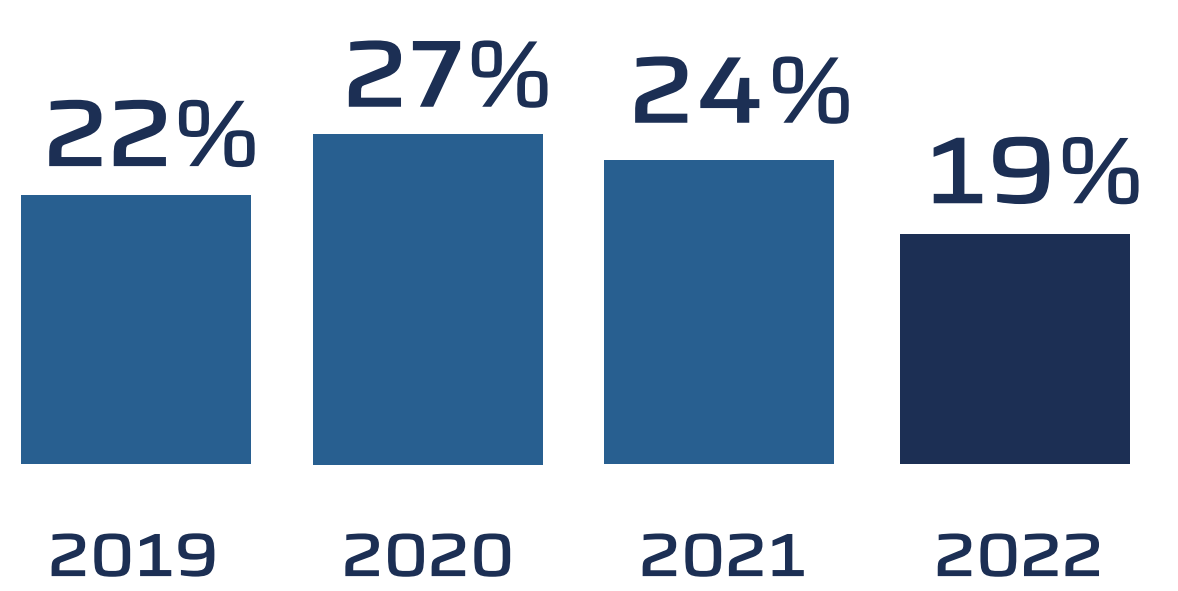
REINSCRIPTOS/AS - RESULTADOS DE CURSADA

16.074 REINSCRIPTOS/AS DE PREGRADO Y GRADO


RESULTADOS GENERALES DE ACTAS DE CURSADA



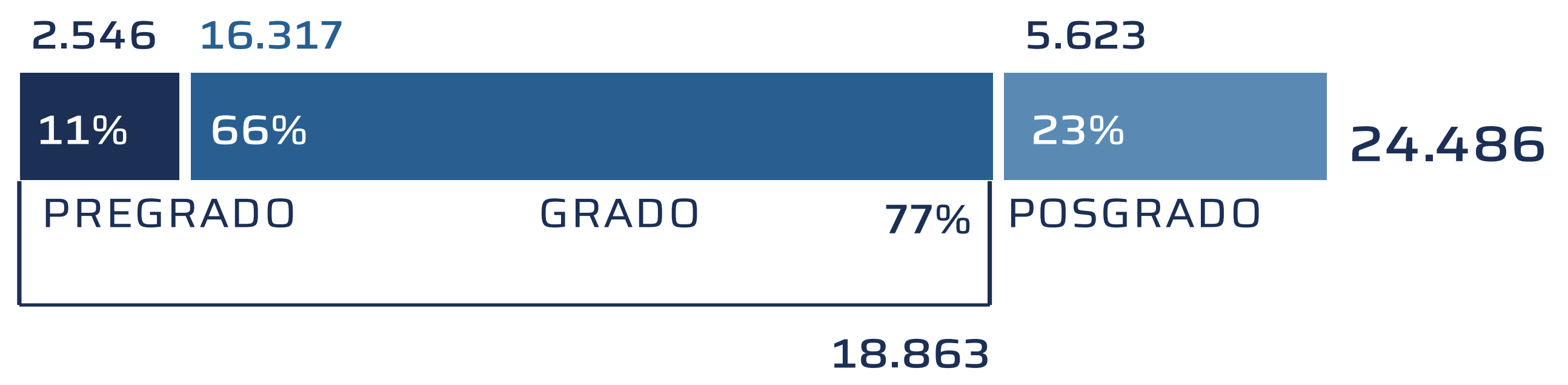
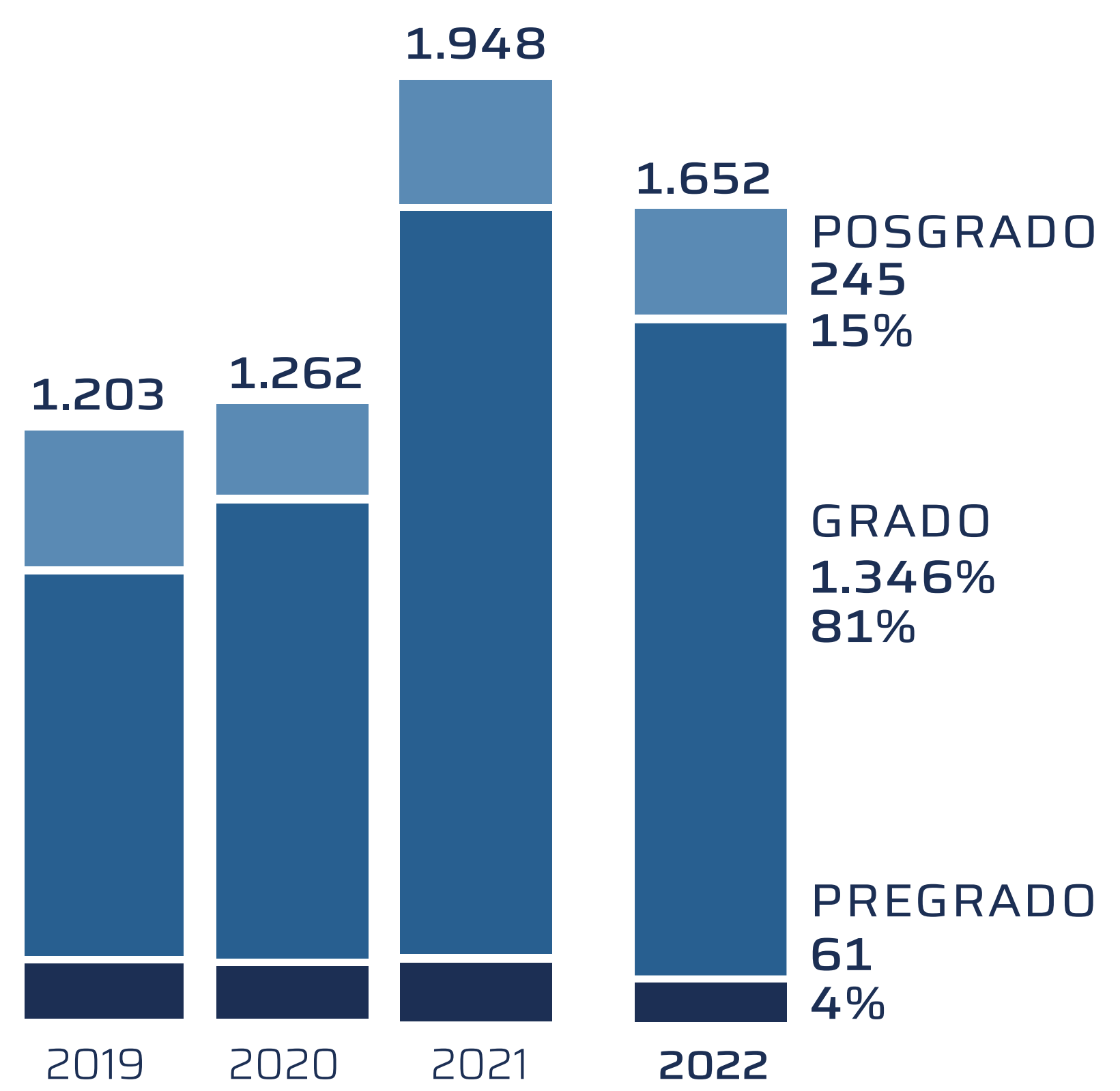
REGULARIZAN 6 Y + MATERIAS EN EL AÑO



PERMANENCIA ENTRE 1º Y 2º AÑO



EGRESADAS/OS DEL AÑO 2022 Y ACUMULADOS



ESCUELA SECUNDARIA TÉCNICA

ESCUELA SECUNDARIA TÉCNICA

Total de estudiantes
de 1º a 7º año

302

42% mujeres

estudiantes
de 1º año:

51

41% mujeres

Egresados 2022

Bachiller en Cs. Naturales:

30

finalizaron
el 6º año
11 EGRESARON

Técnico/a en Industria de Procesos:

9

finalizaron
el 7º año
7 EGRESARON

CENTRO UNIVERSITARIO DE SAN MARTÍN | CUSAM

4 ESCUELAS CON OFERTA EN EL CUSAM

EHU

EAYP

EIDAES

EPYG

2 carreras universitarias de grado:

Licenciatura en Sociología

Licenciatura en Trabajo Social

83

estudiantes



2 diplomaturas:

Diplomatura en
Arte y Gestión
Cultural:

29

estudiantes

Diplomatura en Política
y Gestión Deportiva:

1

estudiante

26 talleres y 1 programa:

Talleres de formación
artística y laboral:

310

estudiantes

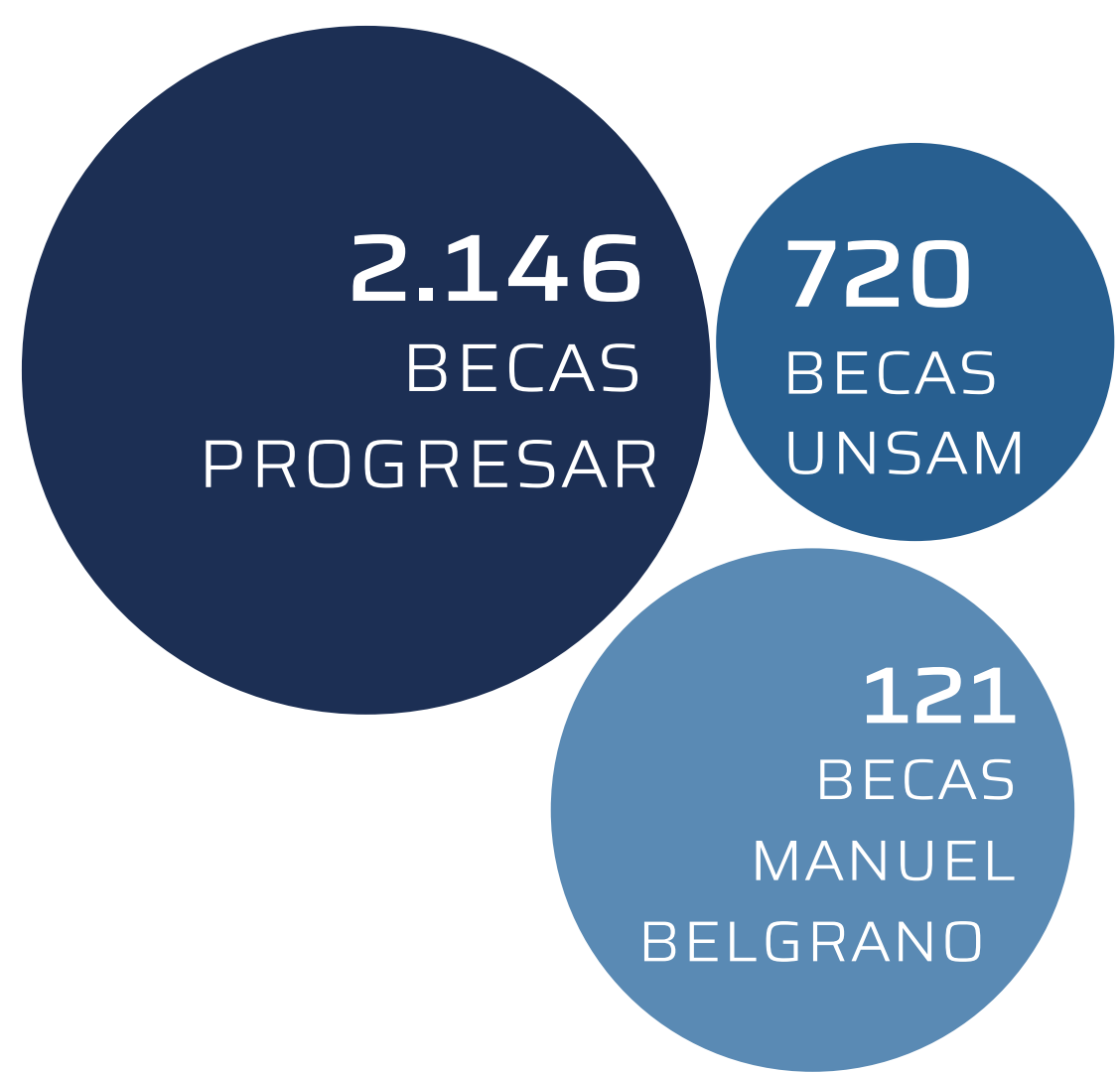
Programa
Alfabetización:

90

estudiantes

BECAS

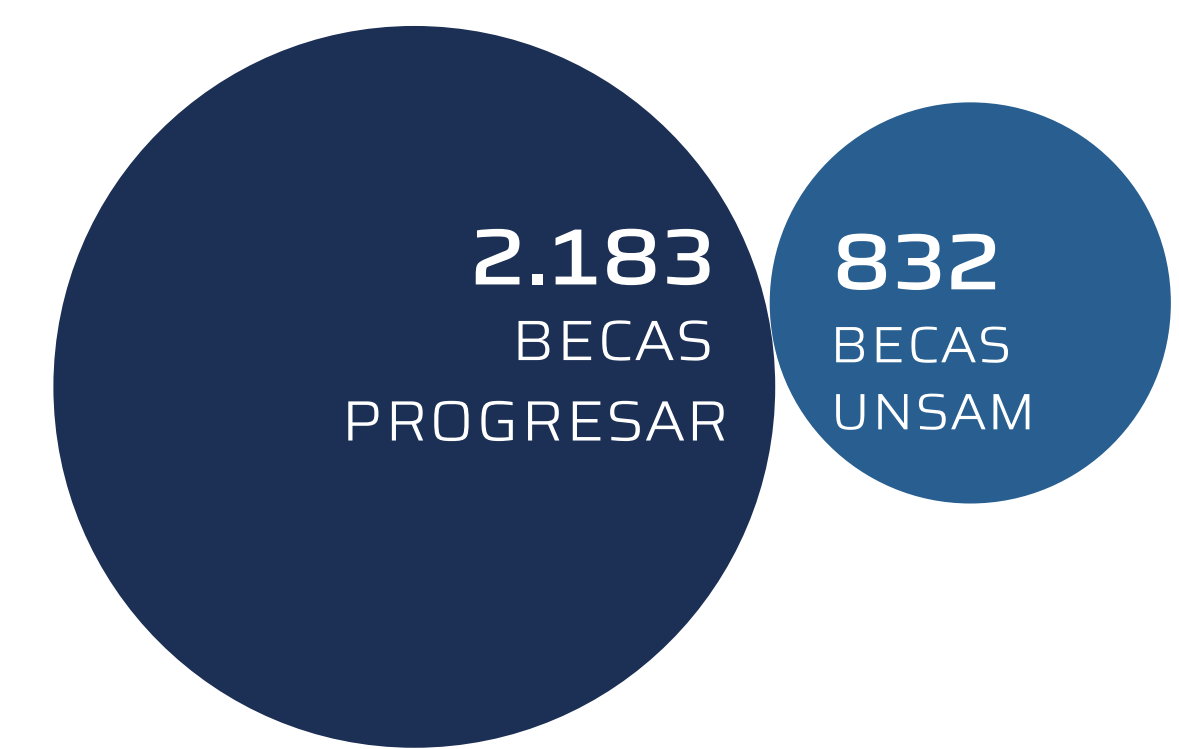
2022



BECAS DE APOYO ECONÓMICO UNSAM

53% NUEVAS/OS POSTULANTES
47% RENOVANTES
\$ 34.758.797 FONDO DE BECAS UNSAM
77% INCREMENTO EN PESOS SOBRE 2021

2021

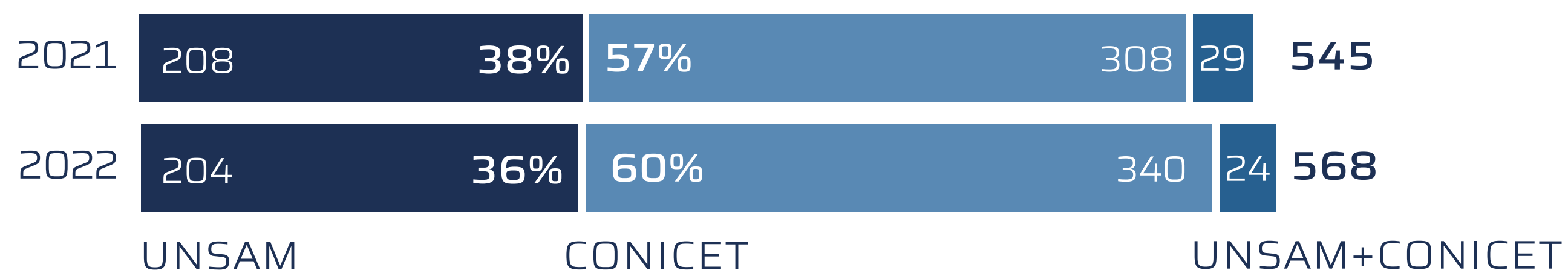


INVESTIGACIÓN

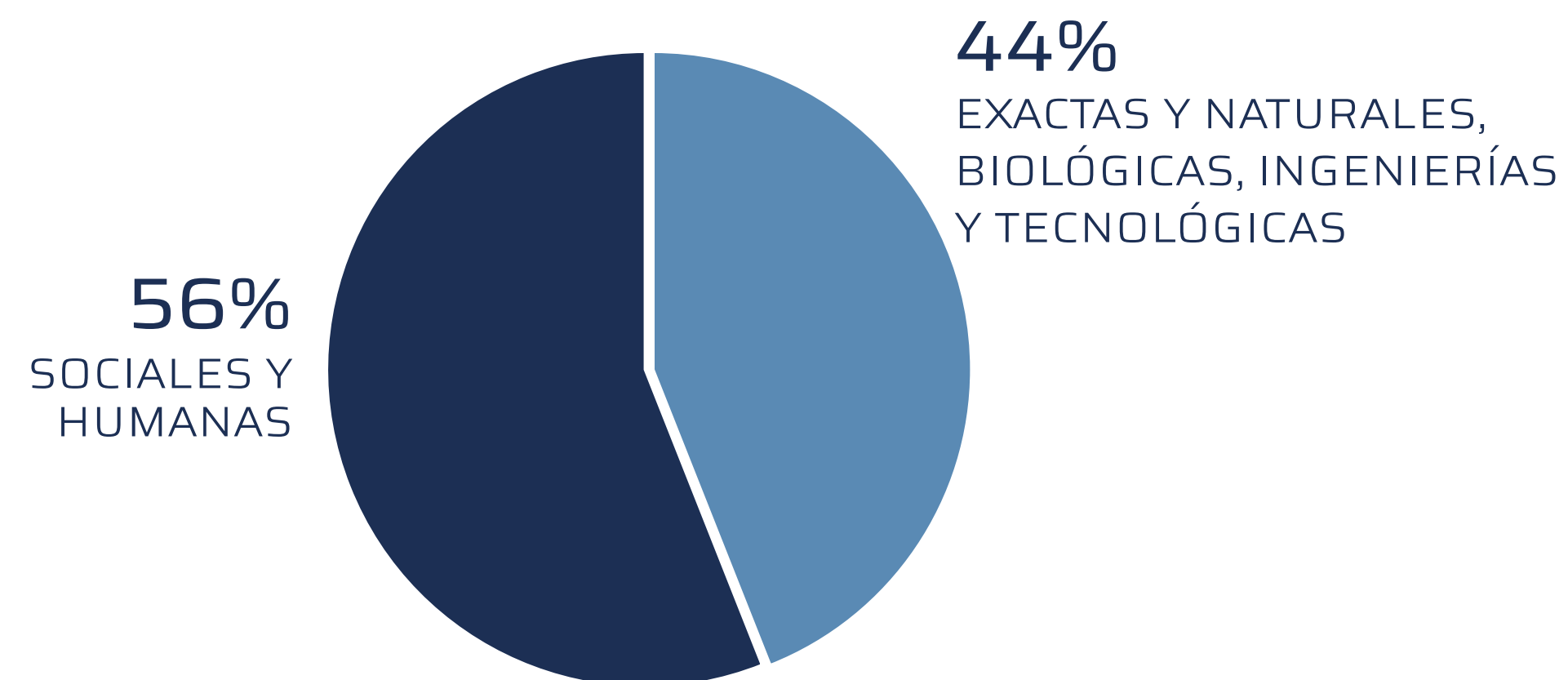
INVESTIGADORAS/ES



POR INSTITUCIÓN DE FINANCIAMIENTO



POR RAMA DE CONOCIMIENTO



INVESTIGACIÓN

BECARIAS/OS

JORNADA COMPLETA

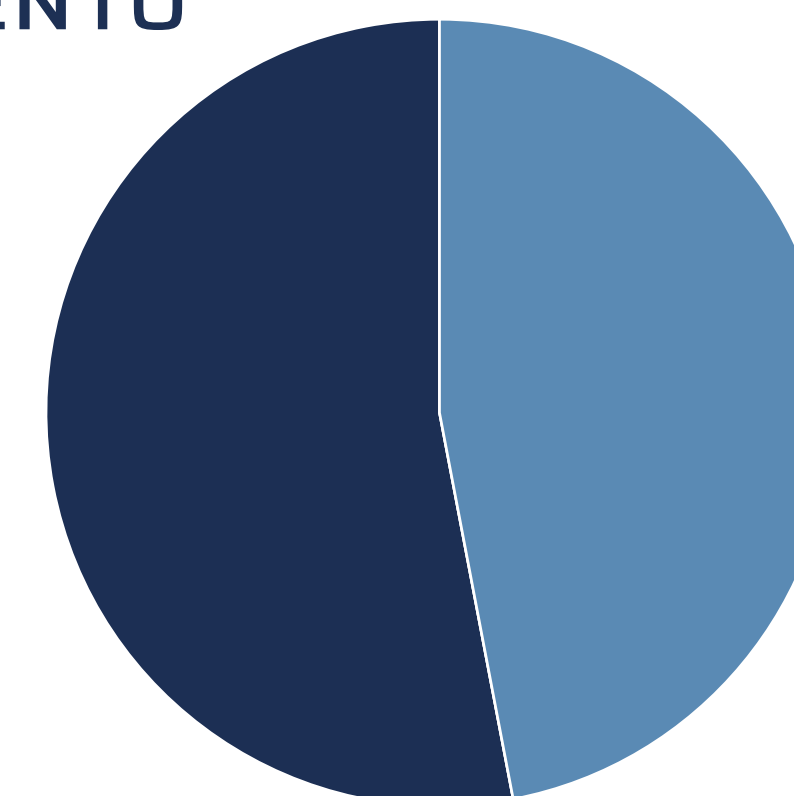
412

62%
mujeres

INSTITUCIÓN DE FINANCIAMIENTO	TOTAL BECARIAS/OS
UNSAM ¹	44
CONICET ²	346
UNSAM-CONICET ³	4
ANPCYT ⁴	18
	412

POR RAMA DE CONOCIMIENTO

53%
SOCIALES Y HUMANAS



47%
EXACTAS Y NATURALES,
BIOLÓGICAS, INGENIERÍAS
Y TECNOLÓGICAS

306

DOCTORADO

106

POSDOCTORADO

INVESTIGACIÓN

INVERSIÓN EXTERNA EN I+D DE UNSAM

\$ 1.864 M

PROYECTOS DE INVESTIGACIÓN CIENTÍFICA Y TECNOLÓGICA (PICT)

184

activos

33

Año 2022

PUBLICACIONES 2018-2022

Fuente: SCOPUS

2.460

artículos

26.935

citaciones

Año 2022:
532 artículos

79%

EXACTAS Y NATURALES,
BIOLÓGICAS, INGENIERÍAS
Y TECNOLOGÍA

21%

SOCIALES
Y HUMANAS

EXTENSIÓN UNIVERSITARIA

DEPORTES UNSAM

ACTIVIDADES DE COMPETICIÓN

540 participantes

PROGRAMA DOBLE CARRERA

30 participantes

COMPETENCIAS INTERUNIVERSITARIAS

988 participantes

MEDALLERO 2022

17 medallas de oro o 1^{er} puesto

12 medallas de plata o 2^{do} puesto

6 medallas de bronce o 3^{er} puesto

EXTENSIÓN UNIVERSITARIA

CURSOS EXTRACURRICULARES “EXTENDETE”




BIENESTAR Y EXTENSIÓN

VOLUNTARIADO



SERVICIO DE EMPLEO Y PASANTÍAS “SEPAS”



CENTRO DE CAPACITACIÓN PARA LA INCLUSIÓN EN EL EMPLEO UNSAM. PARQUE SUÁREZ (CIE)



FORMACIÓN PROFESIONAL



INFRAESTRUCTURA OBRAS FINALIZADAS

TOTAL SUPERFICIE INTERVENIDA

20.502 m²

TOTAL DE OBRAS FINALIZADAS

12



**TORRE DE DESARROLLO ACADÉMICO
OBRA NUEVA
4.837 M²**

Fecha de finalización: 14/11/22

**PÉRGOLA EN LA EEyN
EQUIPAMIENTO
25M X 1,50M**

Fecha de finalización: 20/10/22



**CUARTO DE RESIDUOS CRE
OBRA NUEVA
40 M²**

Fecha de finalización: 15/07/22

INFRAESTRUCTURA OBRAS FINALIZADAS



**VESTUARIOS - BAR
OBRA NUEVA
163 M²**

Fecha de finalización: 15/06/22

**ESTACIONAMIENTO FRANCA
EQUIPAMIENTO
867 M²**

Fecha de finalización: 9/01/23



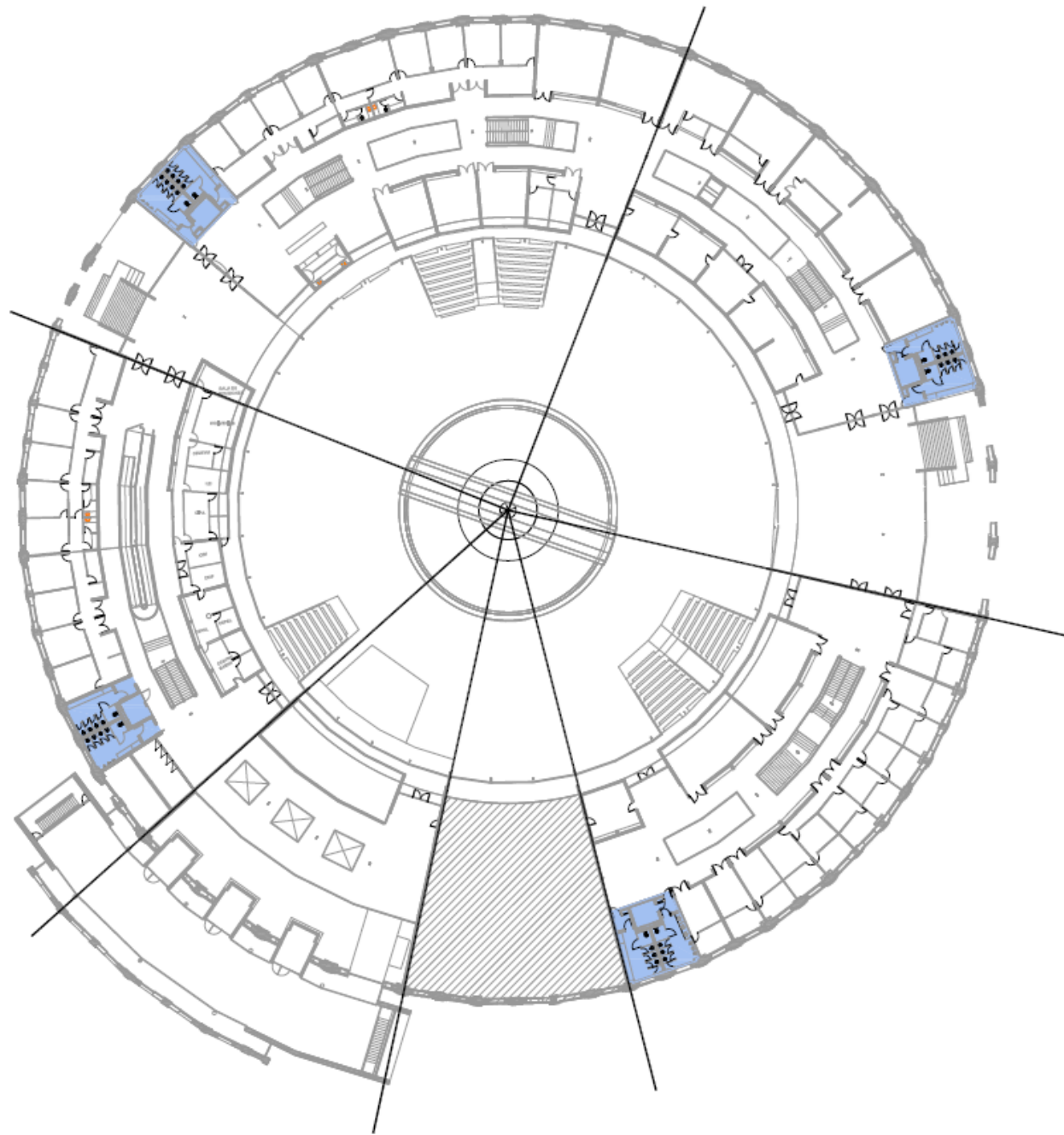
**CANCHA DE ARENA / VÓLEY
EQUIPAMIENTO
867 M²**

Fecha de finalización: 16/08/22

INFRAESTRUCTURA OBRAS FINALIZADAS

BAÑOS EN EDIFICIO CORONA DEL TORNAVÍAS EQUIPAMIENTO

Fecha de finalización: 20/04/22



FIBRA ÓPTICA YAPEYÚ SERVICIOS

Fecha de finalización: 22/06/22



**SENDERO ARTES VISUALES
EQUIPAMIENTO
507 M²**

Fecha de finalización: 6/02/23

**EDIFICIO
CORONA DEL TORNAVÍAS
ETAPA 5
OBRA NUEVA
1.098 M²**

Fecha de finalización: En curso



**ITS
OBRA CIVIL
4.130 M²**

Fecha de finalización: En curso

Consideraciones finales

Muchas
gracias



Universidad Nacional
de San Martín